

Registrierung Aufgabenabgabesystem

Die Registrierung für das Übungsaufgabenabgabesystem Roundup (<http://pypi.python.org/pypi/roundup>) des Fachgebietes „Betriebssysteme & Middleware“ erfolgt mittels ausgewählter OpenID Provider (Abbildung 1).

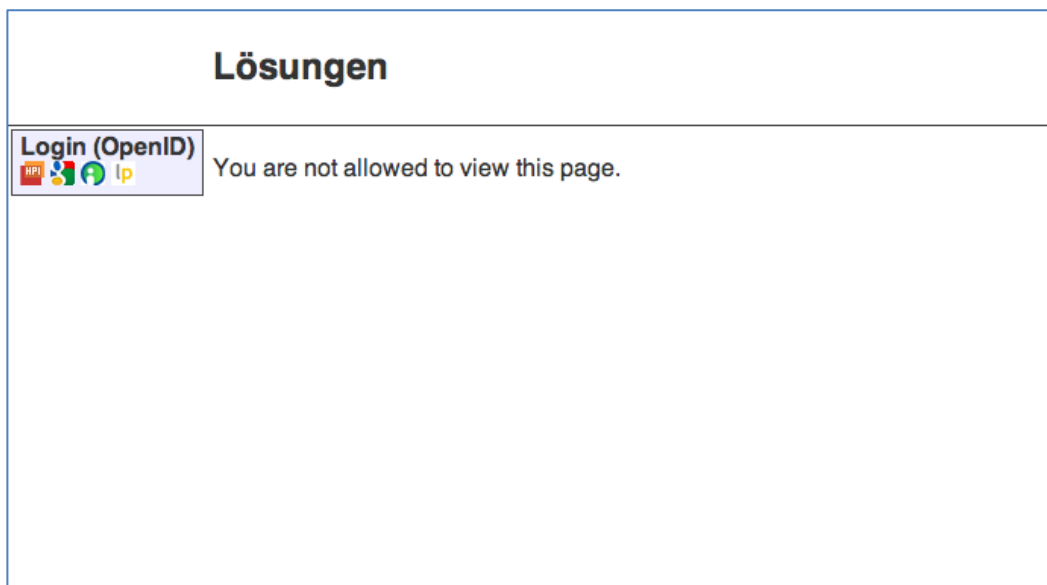


Abbildung 1: Anmeldebildschirm

Für den Fall, das Sie keinen Account bei einem OpenID-Anbieter besitzen, nutzen Sie bitte den HPI Identity Provider (Abbildung 2). Bei diesem können Sie sich mittels ihres HPI Domänen Accounts anmelden und den Zugriff für das Abgabesystem bestätigen (Abbildung 3).

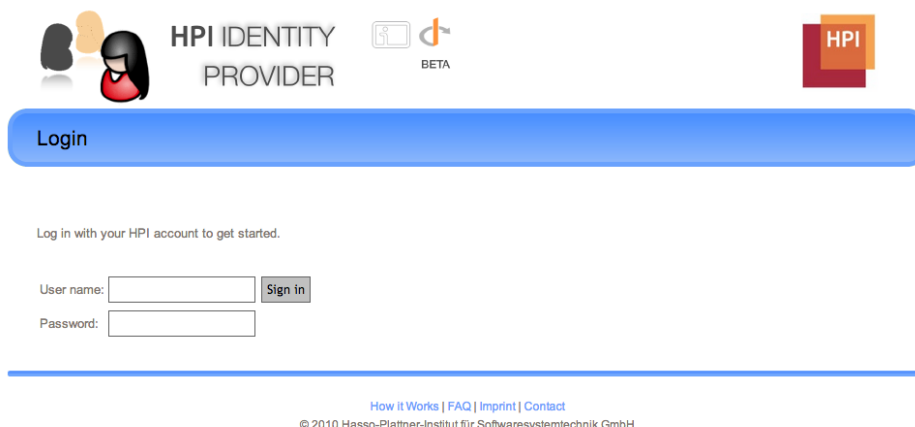


Abbildung 2: HPI Identity Provider



Authentication request

The website https://www.dcl.hpi.uni-potsdam.de/bsprak/?@action=openid_return is requesting OpenID Authentication.
Do you want to trust the site?

Yes, once | Yes, always | No

[How it Works](#) | [FAQ](#) | [Imprint](#) | [Contact](#)
© 2010 Hasso-Plattner-Institut für Softwaresystemtechnik GmbH

Abbildung 3: Bestätigung für das Abgabesystem

Die Zugriffsbestätigung für andere OpenID-Provider, falls verfügbar, erfolgt entsprechend analog.

In der folgenden Maske (Abbildung 4) können Sie sich einen Namen, einen eindeutigen Loginnamen sowie eine Emailadresse auswählen. Die

Registering with Betriebssysteme I

Login (OpenID) If you already have a tracker account and want to associate this OpenID with it, you should login to your account, and then claim the OpenID on Your Details page.

Name

Login Name

OpenID <https://www.google.com/accounts/o8/id?id=AltOawk6gKuvYLkd-o1MoaXQnEDbVTD4qchgXeo>

E-mail address

Note: **highlighted** fields are required.

Abbildung 4: Registrierungsdialog
Emailadresse wird zur Zustellung von Aufgabenbewertungen oder Nachrichten ihres Tutors benötigt.

Bitte beachten Sie das für eine eindeutige Identifikation die Matrikelnummer unter Persönliche Daten (Abbildung 5) einzutragen ist.

User5 bearbeiten

Hello, [Neue Lösung](#) [Ihre Lösungen](#) [Persönliche Daten](#) [Zugewiesene Lösungen](#) [Logout](#)

You are now registered, welcome!

Name Matrikelnr.


Login Name

E-mail address

Gruppe

Gruppennummer

OpenIDs <https://www.google.com/accounts/o8/id?id=AltOawk6gKuvYLkd-o1MoaXQnEDbVTD4qchgXeo>

OpenID mit diesem Konto verknüpfen: 

History	Date	User	Action	Args
	2012-10-14 21:39:18	anonymous	set	roles: Student
	2012-10-14 21:39:18	anonymous	create	

Abbildung 5: Persönliche Daten

Es ist weiterhin möglich weitere OpenIDs hinzuzufügen oder eine OpenID zu entfernen. Es ist jedoch mindestens eine OpenID erforderlich um sich zu authentifizieren.