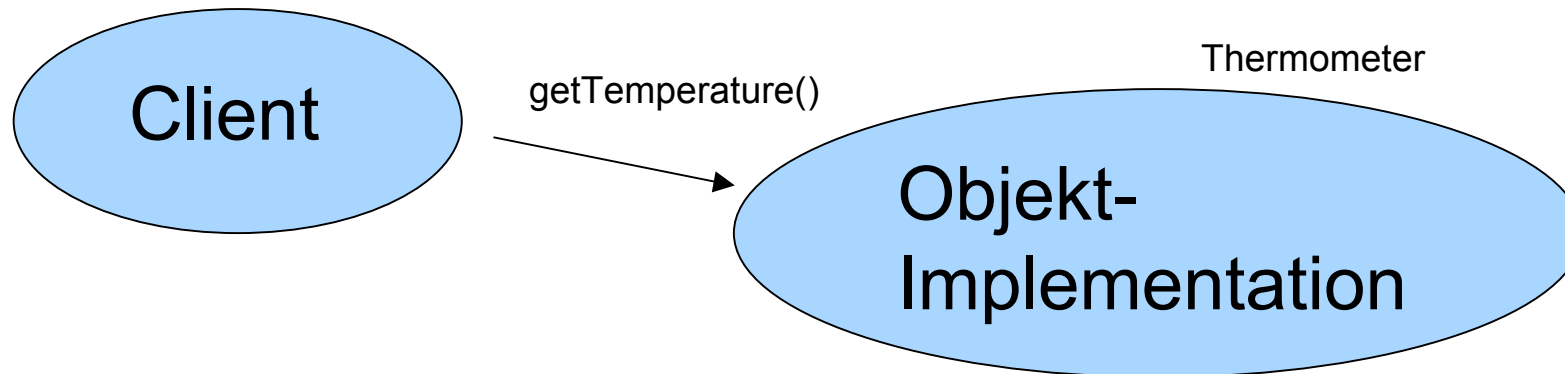




„Hello World“ from CORBA

ein erster Überblick

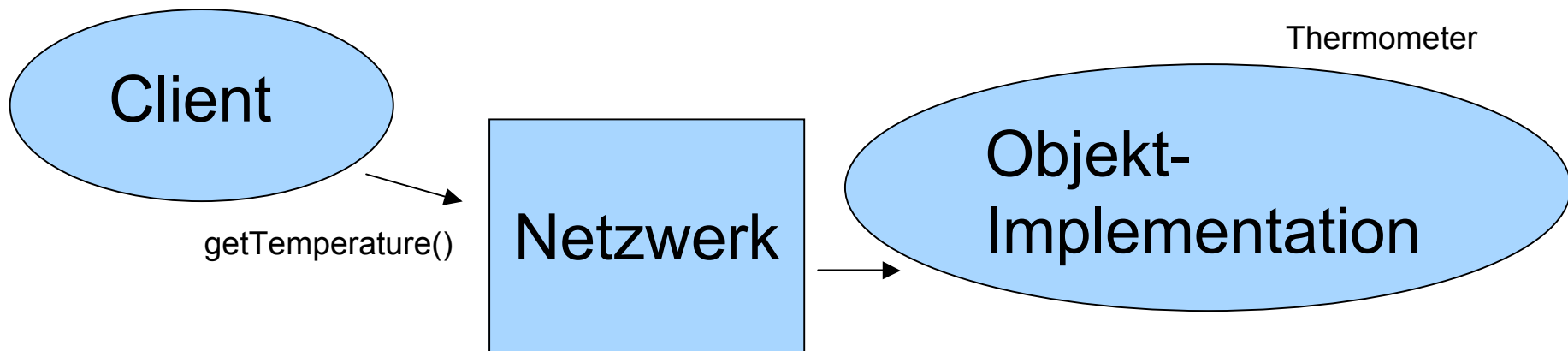
Aufruf einer Objekt-Methode



```
Thermometer th = new Thermometer();  
double t = th.getTemperature();
```

- `th` enthält eine Objekt-Referenz
- im Objekt, auf das die Referenz `th` zeigt, wird die Methode `getTemperature()` aufgerufen, die einen Fließkommawert liefert

Aufruf einer Objekt-Methode über Rechengrenzen hinweg



CORBA...

- ...ist ein System, bei dem das Klienten-Programm nur geringfügig abgeändert werden muss - Programmieren wie mit lokalen Objekten: `objref.getTemperature()`
- ...kümmert sich selbsttätig um den Aufbau der Netzwerk-Verbindungen
- ...vergibt für jedes aufrufbare Objekt eine "Interoperable Object Reference (IOR)", eine netzwerkweit eindeutige Referenz

Was ist CORBA?

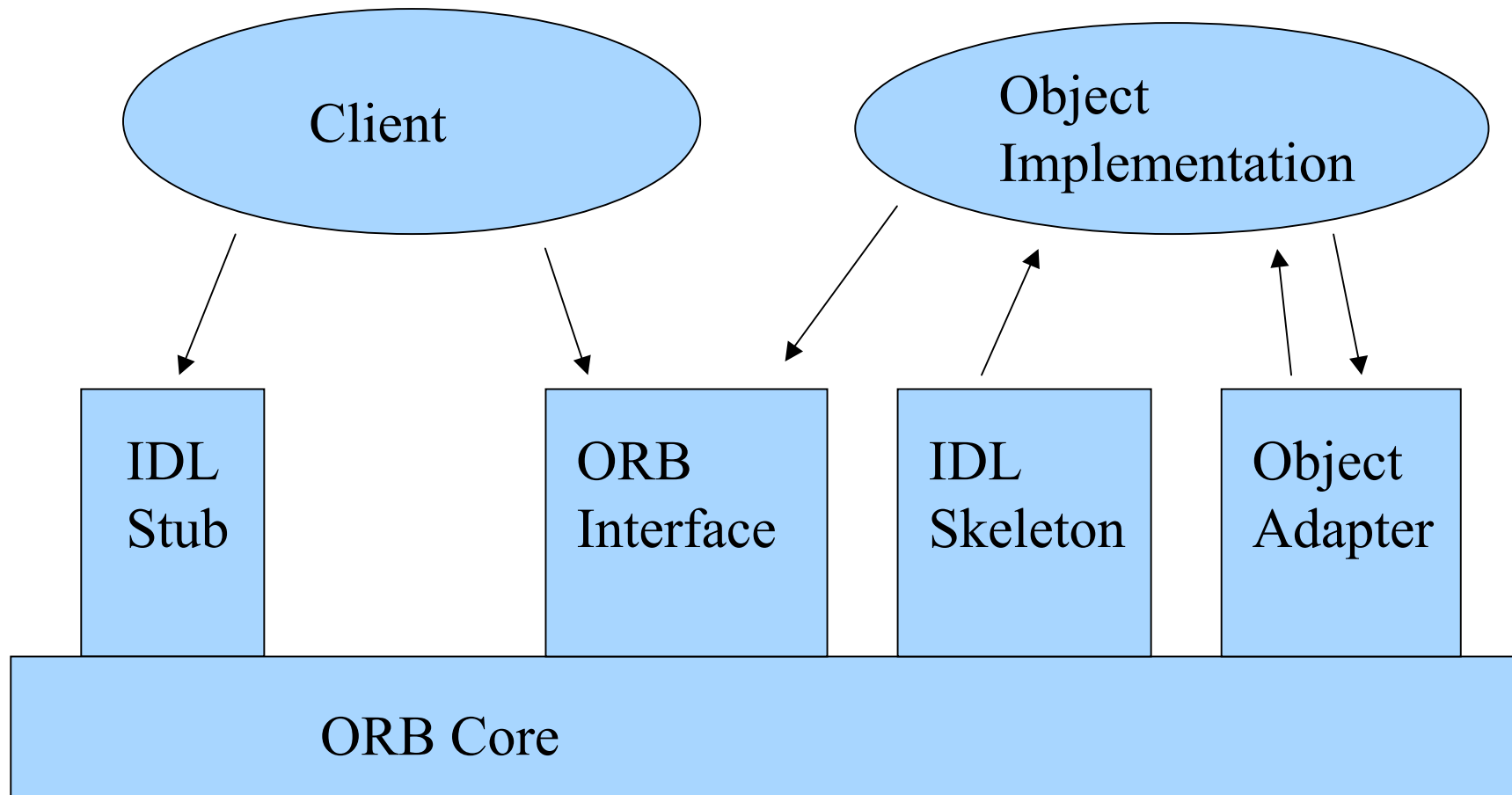
Common Object Request Broker Architecture

- Object Request Broker (ORB) sind Systeme, die Methodenaufrufe weitervermitteln
- ORBs können über Netzwerke miteinander kommunizieren
- Die CORBA-Spezifikationen der OMG umfassen u.a.:
 - Inter-ORB-Protokoll
 - Interoperable Object Reference (IOR) – Objekt-Referenzen, die Routing-Informationen enthalten, damit ORBs weitervermitteln können
 - Programmiersprachen-unabhängige Beschreibung von Objektschnittstellen (Interface Definition Language IDL)
 - CORBAservices – grundlegende Dienste mit festgelegten IDL-Beschreibungen

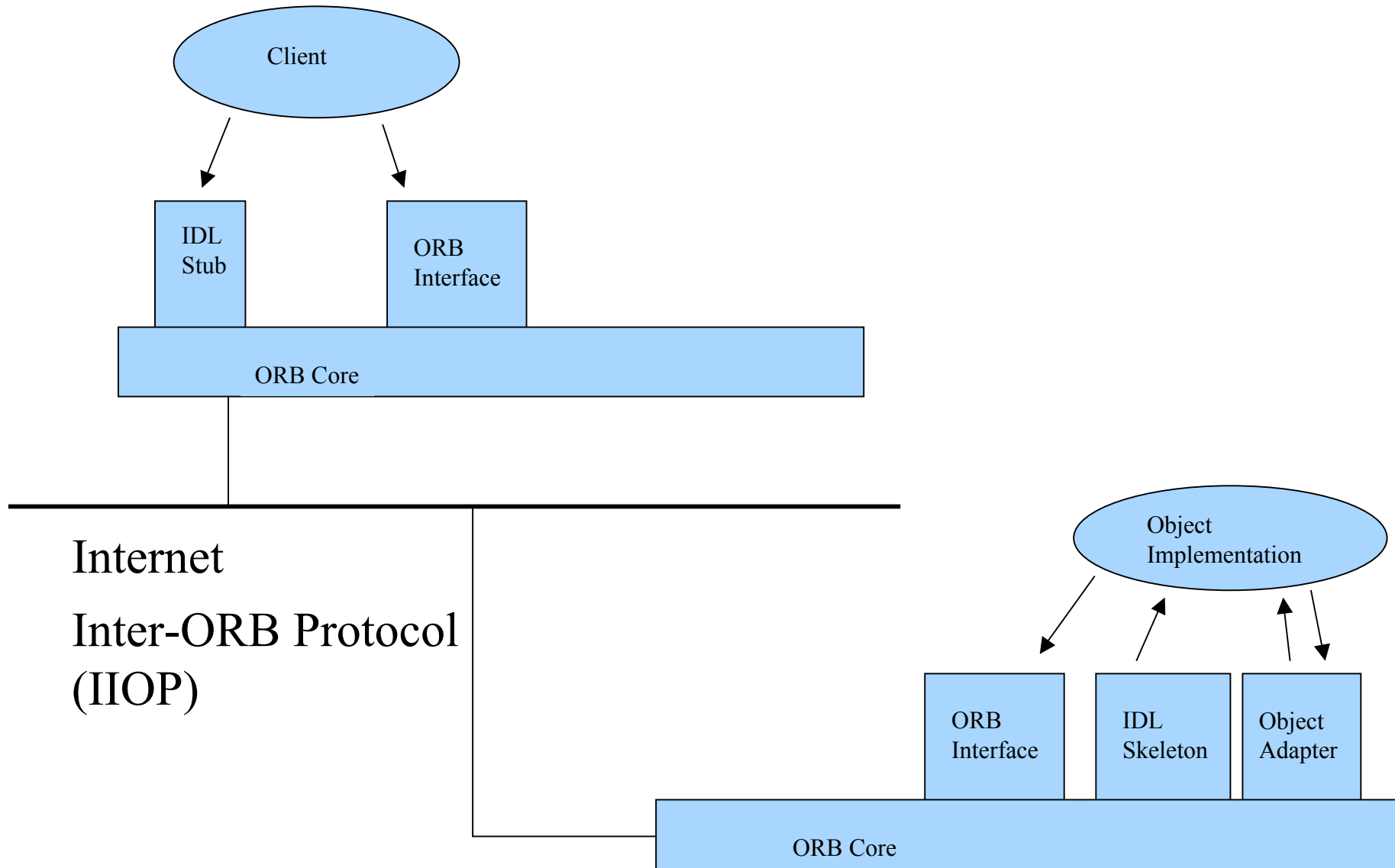
Object Management Group (OMG)

- 1989 von 3Com, American Airlines, Canon, Data General, Hewlett-Packard, Philips, Sun und Unisys gegründet
- inzwischen ein großes IT-Konsortium mit über 800 Mitgliedern (im Jahr 2000)
- <http://www.omg.org>
- Ziele:
 - Verbreitung des objekt-orientierten Ansatzes in der Software-Entwicklung
 - Entwicklung von grundlegenden Technologien, die die Herstellung von verteilten objekt-orientierten Anwendungen ermöglichen
- UML

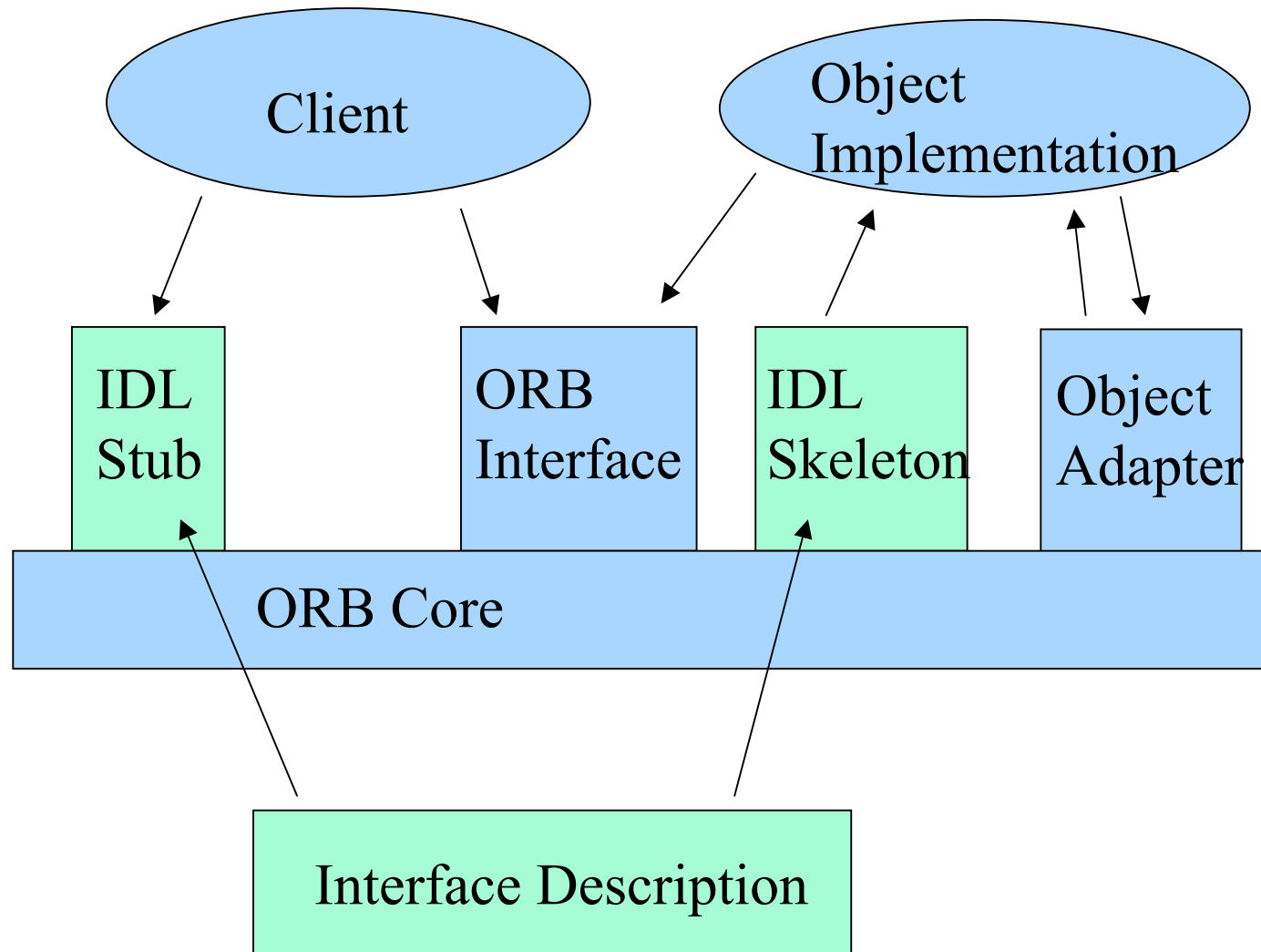
Vereinfachtes Modell der ORB Architektur



Inter-ORB Kommunikation



Vereinfachtes Modell der ORB Architektur



Bestandteile von CORBA

- **Schnittstellen-Beschreibung**
 - eigene Beschreibungssprache: IDL (Interface Definition Language)
- **Stub**
 - aus der Schnittstellen-Beschreibung automatisch generierte Proxy-Objekte, in denen der Klient Methoden aufruft
- **Skeleton**
 - aus der Schnittstellen-Beschreibung automatisch generierte Objekte, die Methoden der Objekt-Implementation aufrufen
- **ORB**
 - leitet Objekt-Anfragen weiter
- **Object Adapter**
 - verwaltet Objekt-Instanzen (Servants)
 - kann Objekte bei Bedarf aktivieren

Programmiersprachenunabhängige Beschreibung von Schnittstellen: IDL

- eigene Beschreibungssprache ist sinnvoll
 - Unabhängigkeit von der Implementierungssprache - z.B. können Java-Anwendungen mit C++-Objekten kommunizieren
 - IDL bewahrt den Programmierer davor, zu viele sprachspezifische Features einzusetzen
- Language Mapping
 - wird für die automatische Generierung von Code benötigt
 - damit nicht jeder ORB-Hersteller eine eigene Form von Stub- und Skeleton-Objekte erzeugt, ist deren Inhalt größtenteils von der OMG festgelegt
 - es gibt Festlegungen für C, C++, COBOL, Smalltalk, Ada'95, Java, Lisp, Python

Language Mapping IDL-Java

```
// IDL
module ExampleA
{
    interface Thermometer
    {
        readonly attribute double temperature;
    };
};
```

IDL	Java
module	package
interface	interface
attribute double temperature	double temperature(); void temperature(double t);

Abbildung der IDL-Datentypen in Java

IDL Datentyp	Java
boolean	boolean
char / wchar	char
string / wstring	java.lang.String
octet	byte
short / unsigned short	short
long / unsigned long	int
long long / unsigned long long	long
float	float
double	double
fixed	java.math.BigDecimal

Der IDL Compiler

- Der IDL-Compiler erzeugt aus einer IDL-Datei mehrere Java-Dateien
- Beispiel: für ein Interface **Thermometer** existieren nach dem Aufruf des Compilers u.a.:
 - Thermometer.java – ein Interface, welches von org.omg.CORBA.Object Funktionalität erbt
 - ThermometerHelper.java – Hilfsfunktionen (z.B. narrow)
 - ThermometerHolder.java – Hilfsklasse für Parameter-Übergabe (Java-spezifisch)
 - ThermometerOperations.java – Abbildung der IDL-Beschreibung in Java

Portable Object Adapter (POA)

- für den Server-Teil erzeugt der IDL-Compiler zusätzlich:
 - ThermometerPOA.java – Servant-Klasse, die vom Programmierer erweitert werden muss (Skeleton)
 - wahlweise zusätzlich ThermometerPOATie.java – leitet die Servant-Anfragen an ein anderes Objekt weiter – wird benötigt, wenn die Servant-Klasse nicht selbst vom generierten POA-Skeleton ableiten kann
- die Programmierung von Servant-Klassen ist seit der Einführung des POA-Modells nicht mehr von der Implementation des ORBs abhängig
- POA gibt es im Java2 SDK erst ab Version 1.4.0

narrow-Methode der Helper-Klasse

Normale Java-Objekte:

```
Object obj = new String("Hallo");  
String s = (String) obj;
```

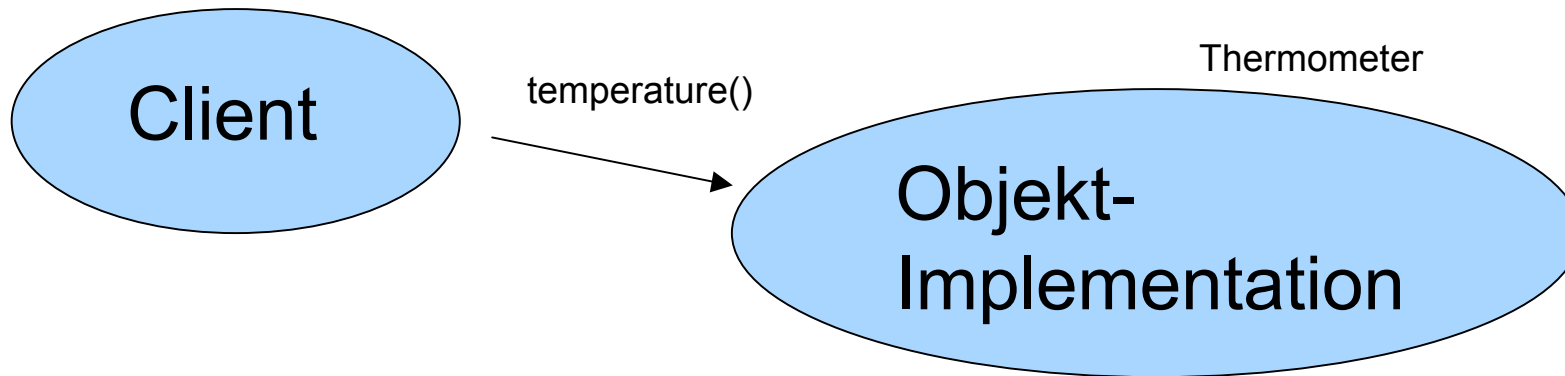
CORBA-Objekte:

```
org.omg.CORBA.Object obj =  
    orb.string_to_object(ior);  
Thermometer th =  
    ThermometerHelper.narrow(obj);
```

Das CORBA-Beispiel

- Es wird lediglich das Java2 Software Development Kit in der Version $\geq 1.4.0$ benötigt
- <http://java.sun.com/j2se>
- Windows:
 - Java2 z.B. in das Verzeichnis D:\J2SDK1.4.0 installieren
 - PATH-Variable so abändern, dass die Java-Binärdateien als erstes gefunden werden: `set PATH=D:\J2SDK1.4.0\BIN;%PATH%`
- Linux:
 - auf den HPI-Linux-Pool-Rechnern ist Java2 im Verzeichnis `/usr/local/j2sdk1.4.0` installiert
 - PATH-Variable so abändern, dass die Java-Binärdateien als erstes gefunden werden: `PATH=/usr/local/j2sdk1.4.0/bin:$PATH`
- Examples.zip (Beispielprogramme) auspacken (Linux-Befehl: `unzip`)

Das CORBA-Beispiel: Thermometer



- Klient möchte die Temperatur des Thermometers abfragen
- das Thermometer-Objekt stellt dafür eine Schnittstelle zur Verfügung

Naming Service

- `org.omg.CosNaming.NamingContext`
 - `bind`, `rebind`: Speichert eine Objekt-Referenz (IOR) unter einem Namen (lesbarer Text-String)
 - `resolve`: Sucht in der internen Liste nach dem Namen und gibt die zugehörige Objekt-Referenz zurück
- Das Java2 SDK enthält die Anwendung `orbd`, die u.a. einen solchen `NamingService` implementiert
- Wichtig: Portnummer, unter der der Naming Service zu erreichen ist: `orbd -ORBInitialPort 2809`
- andere Anwendungen sollten bei der Initialisierung ihres ORBs `-ORBInitialPort` und `-ORBInitialHost` setzen
- einfacher: Benutzung des Interoperable Naming Service (INS)
z.B.: `"corbaname::localhost:2809#Therm002"`

Vererbung in IDL

```
#include "ExampleB.idl"

module ExampleC
{
    interface Thermometer : ExampleB::Thermometer
    {
        double getTemperatureInUnit
            (in ExampleB::TempUnit tUnit);
    };
};
```

- Syntax ist C++-ähnlich
- die IDL-Datei der abzuleitenden Klasse muss mit `#include` geladen werden